

МЕСЕЧЕН СТАТИСТИЧКИ БИЛТЕН

ЈАНУАРИ 2019

Пазарна капитализација : 169.213.575.497

Промет : 489.310.274

Број на трансакции: 1.311

МБИ10: 3.617,84

↑4,34%

↓24,63%

↓7,09%

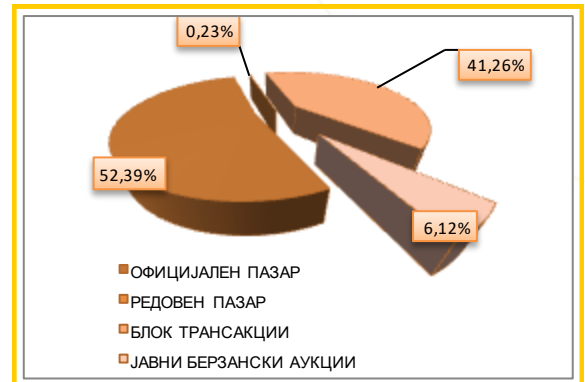
↑4,29%

БЕРЗАНСКИ ПОКАЗАТЕЛИ

ПРОМЕТ (денари)	Декември 2018	Јануари 2019	%
КЛАСИЧНО ТРГУВАЊЕ	295.846.210	257.475.051	-12,97
АКЦИИ	291.116.756	252.860.997	-13,14
ОБВРЗНИЦИ	4.729.454	4.614.054	-2,44
ПРОСЕЧЕН ДНЕВЕН ПРОМЕТ (денари)	14.792.311	12.260.717	-17,11
ПРОСЕЧЕН ДНЕВЕН БРОЈ НА ТРАНСАКЦИИ	70	62	-11,43
БЛОК ТРАНСАКЦИИ	106.680.622	201.888.437	89,25
ЈАВНИ БЕРЗАНСКИ АУКЦИИ	0	29.946.786	-
ЈАВНА ПОНУДА НА ХВ	246.645.000	0	-
ВКУПНО	649.171.832	489.310.274	-24,63
БРОЈ НА ТРАНСАКЦИИ			
КЛАСИЧНО ТРГУВАЊЕ	1.391	1.304	-6,25
БЛОК ТРАНСАКЦИИ	19	5	-73,68
ЈАВНИ БЕРЗАНСКИ АУКЦИИ	0	2	-
ЈАВНА ПОНУДА НА ХВ	1	0	-
ВКУПНО	1.411	1.311	-7,09
ПАЗАРНА КАПИТАЛИЗАЦИЈА (денари)			
ПАЗАРНА КАПИТАЛИЗАЦИЈА НА АКЦИИ	162.169.162.195	169.213.575.497	4,34
БЕРЗАНСКА КОТАЦИЈА	158.772.531.030	165.816.944.332	4,44
ПАЗАР НА АДПОИ	3.396.631.165	3.396.631.165	0,00
ПАЗАРНА КАПИТАЛИЗАЦИЈА НА ОБВРЗНИЦИ	3.389.570.084	3.406.751.283	0,51
ВКУПНО ПАЗАРНА КАПИТАЛИЗАЦИЈА	165.558.732.279	172.620.326.780	4,27
МБИ10	3.469,03	3.617,84	4,29
ОМБ	131,31	131,91	0,46
БРОЈ НА КОТИРАНИ ДРУШТВА	105	105	0,00
БРОЈ НА ДЕНОВИ НА ТРГУВАЊЕ	20	21	5,00

СТРУКТУРА НА ПРОМЕТ

Пазарен сегмент	Промет (денари)	Промет (ЕВРА)	% на учество	Број на трансакции
Официјален пазар	256.366.731	4.167.887	52,39	1.295
Редовен пазар	1.108.320	18.022	0,23	9
Блок трансакции	201.888.437	3.283.058	41,26	5
Јавни берзански аукции	29.946.786	486.976	6,12	2
Јавна понуда на ХВ	0	0	0,00	0
Вкупно	489.310.274	7.955.943	100,00	1.311



МЕСЕЧЕН СТАТИСТИЧКИ БИЛТЕН

НАЈТРГУВАНИ АКЦИИ НА ОФИЦИЈАЛЕН ПАЗАР

Хартија од вредност	Макс (денари)	Мин (денари)	Просечна цена (денари)	Количина	Промет во БЕСТ во денари	Промет во ЕВРА	% Учество во прометот	Број на транс.	Пазарна капитализација (денари)
Комерцијална банка Скопје	5.400,00	5.100,00	5.302,47	13.992	74.426.991	1.209.787	29,56	284	12.146.857.343
Алколоид Скопје	8.450,00	8.200,00	8.330,16	7.302	60.857.953	989.357	24,17	208	11.951.797.550
Макпетрол Скопје	50.501,00	47.900,00	49.699,19	579	28.855.421	469.193	11,46	152	5.641.576.400
Гранит Скопје	840,00	791,00	822,21	22.013	18.115.531	294.550	7,20	131	2.531.521.065
НЛБ Банка Скопје	15.550,00	14.200,00	14.862,48	916	13.613.716	221.342	5,41	53	13.067.133.300
УНИ Банка Скопје	2.250,00	2.037,00	2.159,94	5.666	11.967.472	194.587	4,75	55	1.220.280.945
Охридска банка Скопје	6.700,00	6.434,00	6.609,81	1.191	7.873.340	128.014	3,13	48	3.458.125.038
Стопанска банка Скопје	1.269,00	1.225,00	1.249,21	6.076	7.596.206	123.514	3,02	60	21.664.067.539
ТТК Банка Скопје	1.350,00	1.280,00	1.338,26	4.645	6.235.285	101.386	2,48	46	1.198.412.160
Македонски Телеком Скопје	305,00	294,00	301,81	17.845	5.380.985	87.491	2,14	52	29.230.827.900
Останати				32.603	16.829.777	273.652	6,69	189	63.706.345.093
Вкупно				112.828	251.752.677	4.092.873	100,00	1.278	165.816.944.332

АКЦИИ НА ОФИЦИЈАЛЕН ПАЗАР— НАЈГОЛЕМ ПОРАСТ/ПАД

Акција	Просечна цена (денари) 28.12.2018	Просечна цена (денари) 31.01.2019	% на промена
НАЈГОЛЕМ ПОРАСТ			
Арцелормиттал Скопје (ХРМ) Скопје	15,00	21,00	40,00
Арцелормиттал Скопје (ЦРМ) Скопје	67,13	88,00	31,09
Макошпед Скопје	161,00	199,00	23,60
ОКТА Скопје	4.009,00	4.892,13	22,03
Фруктал МАК Скопје	100,00	119,00	19,00
НАЈГОЛЕМО ОПАЃАЊЕ			
Макотекс Скопје	50,00	20,00	-60,00
Стопанска банка Скопје— приоритетни	1.260,00	1.142,00	-9,37
Благој Ѓорев Велес	285,00	270,00	-5,26
Осигурување Македонија АД Скопје - Виена Иншуренс Груп	1.550,00	1.500,00	-3,23
Хотели Метропол Охрид	360,00	350,00	-2,78

ПРЕГЛЕД НА ТРГУВАЊЕ СО ОБВРЗНИЦИ

	МАКС (%)	МИН (%)	Последна просечна дневна цена (%)	Последен датум на тргување	Обем (ХВ во ЕВРА)	Промет (денари)	Промет (ЕВРА)	Принос до достасување на обврзницата*
Обврзници на РМ за денационал. (RMDEN10)	98,90	97,00	98,90	17.01.2019	2.854	171.931	2.795	2,85%
Обврзници на РМ за денационал. (RMDEN13)	98,00	98,00	98,00	31.01.2019	4.000	241.426	3.920	2,75%
Обврзници на РМ за денационал. (RMDEN14)	98,20	98,20	98,20	23.01.2019	4.899	295.833	4.811	2,57%
Обврзници на РМ за денационал. (RMDEN16)	98,10	97,50	98,10	23.01.2019	6.963	418.618	6.807	2,47%
Обврзници на РМ за денационал. (RMDEN17)	98,10	97,50	98,10	30.01.2019	58.042	3.486.246	56.680	2,44%

*Моделот на калкулација го покажува годишниот просечен принос до достасување на обврзници со рок на достасување над 1 година и е прилагоден на карактеристиките на обврзниците. Датум на пресметување 31.01.2019 година, со последната просечна цена на тргување на обврзниците

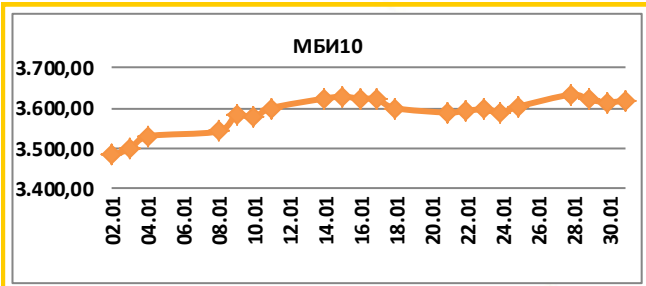


МЕСЕЧЕН СТАТИСТИЧКИ БИЛТЕН

МБИ10

Вредност на 31.01.2019 **3.617,84**

Максимална вредност во Јануари (28.01.2019)	3.633,50
Минимална вредност во Јануари (02.01.2019)	3.482,27
% на промена од 28.12.2018	4,29%



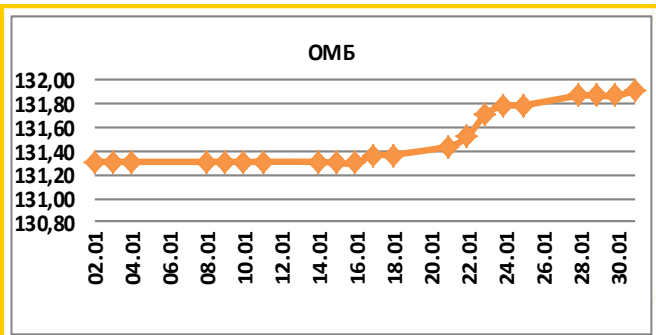
Се за Македонскиот Берзански Индекс МБИ10 на:
<http://www.mse.com.mk/Indices.aspx?Index=MBI10>

Елементи на МБИ10	Вкупен промет (денари)	Обем	Број на трансакции	Последна дневна просечна цена	% на месечна промена на цена
Алкалоид Скопје	60.857.953	7.302	208	8.350,00	1,82
Гранит Скопје	18.115.531	22.013	131	824,23	2,97
Комерцијална банка Скопје	74.426.991	13.992	284	5.329,75	5,53
Макпетрол Скопје	28.855.421	579	152	50.200,00	5,69
Македонијатурист Скопје	3.668.850	728	18	5.150,00	3,00
Стопанска банка Скопје	7.596.206	6.076	60	1.240,77	3,40
ТТК Банка Скопје	7.771.285	5.845	47	1.320,00	3,60
Македонски Телеком Скопје	5.380.985	17.845	52	305,00	4,92
Охридска банка Скопје	7.873.340	1.191	48	6.697,25	1,63
НЛБ Банка Скопје	13.613.716	916	53	15.300,00	8,51

ОМБ

Вредност на 31.01.2019 **131,91**

Максимална вредност во Јануари (31.01.2019)	131,91
Минимална вредност во Јануари (15.01.2019)	131,30
% на промена од 28.12.2018	0,46%



Се за Индексот за обврзници на Македонската берза ОМБ на:
<http://www.mse.com.mk/Indices.aspx?Index=OMB>

Елементи на ОМБ	Вкупен промет (денари)	Обем	Број на трансакции	Последна дневна просечна цена	% на месечна промена на цена
Обврзници на РМ за денационал. (RMDEN09)	0	0	0	98,30	0,00
Обврзници на РМ за денационал. (RMDEN10)	171.931	2.854	2	98,90	1,54
Обврзници на РМ за денационал. (RMDEN11)	0	0	0	97,30	0,00
Обврзници на РМ за денационал. (RMDEN12)	0	0	0	97,30	0,00
Обврзници на РМ за денационал. (RMDEN13)	241.426	4.000	1	98,00	0,51
Обврзници на РМ за денационал. (RMDEN14)	295.833	4.899	1	98,20	0,61
Обврзници на РМ за денационал. (RMDEN15)	0	0	0	96,80	0,00
Обврзници на РМ за денационал. (RMDEN16)	418.618	6.963	3	98,10	0,62
Обврзници на РМ за денационал. (RMDEN17)	3.486.246	58.042	10	98,10	0,62



МЕСЕЧЕН СТАТИСТИЧКИ БИЛТЕН

ПОКАЗАТЕЛИ ЗА КОТИРАНИТЕ ДРУШТВА ОД МБИ10

Друштво	Коефициент цена на акција/ добивка по акција ¹	Дивиденден принос ²	Учество на странски инвеститори во основна главнина во Јануари 2019	Учество на странски инвеститори во основна главнина во Декември 2018	Промена
Алколоид АД Скопје	14,70	3,25%	5,16%	5,51%	-0,35%
Гранит АД Скопје	18,19	3,42%	6,67%	7,18%	-0,51%
Комерцијална банка АД Скопје	6,81	3,37%	6,16%	6,19%	-0,03%
Макпетрол АД Скопје	17,87	2,00%	1,51%	1,57%	-0,06%
Македонијатурист АД Скопје	21,18	4,04%	0,90%	0,95%	-0,05%
Стопанска банка АД Скопје	10,45	9,57%	92,41%	92,41%	0,00%
ТТК Банка АД Скопје	12,09	7,80%	1,38%	1,38%	0,00%
Македонски Телеком АД Скопје	21,17	6,02%	1,50%	1,50%	0,00%
Охридска банка АД Скопје	9,78	1,02%	76,02%	76,02%	0,00%
НЛБ Банка АД Скопје	6,15	4,07%	88,94%	88,94%	0,00%

[1] Цена на акција на последен ден на тргување/Добивка по акција.

[2] Показателите се пресметани со користење на податоци од последните објавени финансиски извештаи и последната исплатена дивиденда.

СТРАНКИ ИНВЕСТИТОРИ НА ОФИЦИЈАЛНИОТ ПАЗАР НА БЕРЗАТА

Јануари 2019	Странски правни лица инвеститори Јануари 2019	Странски физички лица инвеститори Јануари 2019	Вкупно странски инвеститори Јануари 2019	Вкупно странски инвеститори Декември 2018	Промена
Акции ³	34,77%	1,25%	36,01%	36,04%	-0,03%
Обврзници ⁴	0,12%	0,29%	0,41%	0,45%	-0,04%
Вкупно Официјален пазар	33,53%	1,21%	34,74%	34,77%	-0,03%

[3] Состојба на последен ден на тргување во месецот, според податоците добиени од Централниот депозитар за хартии од вредност, а која се однесува на учество на странските инвеститори во вкупната главнина на друштвото

[4] Состојба на последен ден на тргување во месецот, според податоците добиени од Централниот депозитар за хартии од вредност, а која се однесува на учество на странските инвеститори во вкупната номинална вредност на обврзниците

УЧЕСТВО НА СТРАНКИТЕ И ДОМАШНИТЕ ИНВЕСТИТОРИ ВО ВКУПНИОТ ПРОМЕТ НА БЕРЗАТА⁵

	КУПУВАЊЕ % на учество	ПРОДАВАЊЕ % на учество
Странски физички лица	0,43%	2,64%
Странски правни лица	0,00%	15,45%
Вкупно странски	0,43%	18,09%
Домашни физички лица	43,94%	30,00%
Домашни правни лица	55,63%	51,91%
Вкупно домашни	99,57%	81,91%

[5] Состојба на последен ден на тргување во месецот, според податоците добиени од Централниот депозитар за хартии од вредност а која се однесува на учеството на странските и домашните инвеститори во вкупниот промет остварен на Берзата.

ПРОМЕТ НА ЧЛЕНКИТЕ НА МАКЕДОНСКА БЕРЗА ВО ДЕНАРИ

Членка	Членка	Класично тргување	% Класично тргување	Блокови	% Блокови	Јавни берзански аукции	% Јавни берзански аукции	Јавна понуда	% Јавна понуда	Вкупно
НЛБ Банка АД Скопје	TN	42.577.140	8,27	395.010.700	97,83	0	0,00	0	0	437.587.840
ИЛИРИКА ИНВЕСТМЕНТС АД Скопје	IL	195.602.522	37,98	3.588.600	0,89	29.408.976	98,20	0	0	228.600.098
Комерцијална банка АД Скопје	KB	103.852.870	20,17	0	0,00	0	0,00	0	0	103.852.870
ТТК Банка Скопје	TK	41.025.640	7,97	5.177.574	1,28	0	0,00	0	0	46.203.214
Еурохаус АД Скопје	EH	35.935.652	6,98	0	0,00	0	0,00	0	0	35.935.652
ИНОВО БРОКЕР АД Скопје	IN	30.129.440	5,85	0	0,00	0	0,00	0	0	30.129.440
Стопанска банка АД Скопје	SB	19.649.952	3,82	0	0,00	0	0,00	0	0	19.649.952
Шпаркасе Банка Македонија АД Скопје	SP	19.244.859	3,74	0	0,00	0	0,00	0	0	19.244.859
ИНВЕСТИБРОКЕР АД Скопје	MI	16.489.906	3,20	0	0,00	537.810	1,80	0	0	17.027.716
Фершпед Брокер АД Скопје	FR	5.687.557	1,10	0	0,00	0	0,00	0	0	5.687.557
Еуростандард Банка АД Скопје	ES	4.754.562	0,92	0	0,00	0	0,00	0	0	4.754.562
Вкупно		514.950.101	100,00	403.776.874	100,00	29.946.786	100,00	0	100,00	948.673.761

Кај сите трансакции освен Јавните берзански аукции за државни хартии од вредност се применува двојно пресметување (и при купување и при продавање), со цел да е опфатено учеството на брокерските куќи во прометот и при вклучените трансакции. Со оглед на тоа што од 13-ти Јуни 2003 година од продажната страна при тргувањето со акции и удели во сопственост на државата се јавува Македонската Берза АД Скопје, нема да важи правилото на двојно пресметување кај државата, туку ќе се земе предвид само тргувањето од куповната страна.

МЕСЕЧЕН СТАТИСТИЧКИ БИЛТЕН

КАКО ПОТСЕТУВАЊЕ

Продуктот на Македонската берза **БЕСТНЕТ АНАЛИТИКА** е современ интернет сервис кој им помага на инвеститорите во градење на компетентни стратегии за вложување и носење на квалитетни инвестициски одлуки.

БЕСТНЕТ АНАЛИТИКА во себе содржи:

- Податоци за повеќе од **100** компании со кои се тргува на Македонската берза
- Повеќе од **70** најразлични финансиски показатели за компании и повеќе од **40** показатели за банки
- Следење и споредување на вредностите за последните **3** години
- Следење на резултатите по квартали
- Податоци во денари, евра и долари
- Податоци за исплатените дивиденди на компаниите за последните **4** години
- Податоци за најголемите акционери на компанијата
- Податоци за органите на управување на компанијата
- Податоци за поврзаните компании
- Споредување и следење на поголем број на финансиски показатели
- Следење на показателите по сектори и индустриски гранки
- Графички приказ на техничките индикатори
- Преку **40** технички индикатори и осцилатори
- Следење на вложувањата, утврдување на нивната моментална вредност
- Пресметка на добивките/загубите на нереализираните трансакции
- Пресметка на добивките/загубите од извршените тргувања
- Симулирани портфолија

Шифра на XB	Датум на трансакција	Број на трансакција	Количина	Куповна вредност - вкупно (во ден.)	Датум на последна цена	Последна просечна цена	Вкупна вредност (во ден.)	Нереализирана добивка / загуба (во ден.)	% промена од купување на XB	% од вредноста на вкупните вложувања	
скратен преглед на поединечна трансакција											
ГРНТ	17.02.2009	X52515136						1.800.000,00	133,33%	3,74%	
TEL	11.06.2009	1235649	600,00	360.000,00	21.01.2008	653,11	391.866,00	31.866,00	8,85%	1,00%	
детален преглед на поединечна трансакција											
Македонски Телеком Скопје (TEL)											
Тип на хартија	Share			Куповна вредност - вкупно (во ден.)			360.000,00				
Датум на трансакција	11.06.2009			Датум на последна цена			21.01.2008				
Број на трансакција	1235649			Последна просечна цена			653,11				
Количина	600,00			Нето вредност (во ден.)			391.866,00				
Куповна цена (во ден.)	600,00			Вкупна вредност (во ден.)			391.866,00				
Номинална вредност	0,00 MKD			Акмулирана камата (во ден.)			0,00				
Куповна вредност (во ден.)	360.000,00			Нереализирана добивка / загуба (во ден.)			31.866,00				
Купена акумул. камата (во ден.)	0,00			% промена од купување на XB			8,85%				
Трансакциони трошоци (во ден.)	500,00			% од вредноста на вкупните вложувања			1,00%				
P.Македонија - денационализирана 01 (PМДЕН01)											
Тип на хартија	Bond			Куповна вредност - вкупно (во ден.)			107.092,08				
Датум на трансакција	11.07.2008			Датум на последна цена			27.11.2007				
Број на трансакција	1919			Последна просечна цена			85,08				
Количина	2.250,00			Нето вредност (во ден.)			116.662,50				
Куповна цена (во %)	77,50			Акмулирана камата (во ден.)			1.225,88				
Номинална вредност	1,00 EUR			Вкупна вредност (во ден.)			117.888,35				
Куповна вредност (во ден.)	106.689,77			Нереализирана добивка / загуба (во ден.)			11.198,57				
Купена акумул. камата (во ден.)	402,31			% промена од купување на XB			10,00%				
Трансакциони трошоци (во ден.)	500,00			% од вредноста на вкупните вложувања			0,30%				
TOTAL				36.067.092,08			62.684.319,35			26.617.629,57	
										100,00%	

Опис на XB	Податоци од тргувањето
Лазарен сегмент	Официјален пазар
Лазарен подсегмент	Берзанска котација - обични акции
Тип на XB	Обични акции
ISIN број	MKALK4101011
Вкупна издадена XB	1431353
Шифра на XB	ALK
Номинална вредност	25,56 EUR
Движења на цената и прометот	
Највисока цена во посл. 52 недели	4.599,00
Најниска цена во посл. 52 недели	3.799,00
% промена во посл. 30 дена	8,48%
% промена во посл. 3 месеци	6,98%
% промена во посл. 6 месеци	0,80%
% промена во посл. 1 година	-4,07%
Просечен дневен промет во посл. 30 дена	645.146,23
Просечен дневен промет во посл. 3 месеци	812.362,12
Просечен дневен промет во тековната година	626.836,29
Просечен дневен промет во посл. 52 недели	1.304.591,88
Показатели по акција за издавачот	
Коефициент цена / добивка	10,43
Дивиденден принос	3,98%
Коефициент цена / Книговодствена вредност по акција	0,91
Коефициент цена / Акмулирана добивка по акција	2,62
Коефициент цена / Приходи од продажба	1,01
Коефициент цена / Годишни приливи од оперативни активности	13,59
Коефициент цена / оперативна добивка	8,93
Коефициент цена / EBITDA	6,35
Највисок P/E во посл. 52 недели	11,46
Најнисок P/E во посл. 52 недели	9,47
Нето добивка по акција за посл. 12 месеци	430,59
Коефициент цена / добивка за посл. 12 месеци	9,77

Повеќе информации на : www.bestnet.com.mk



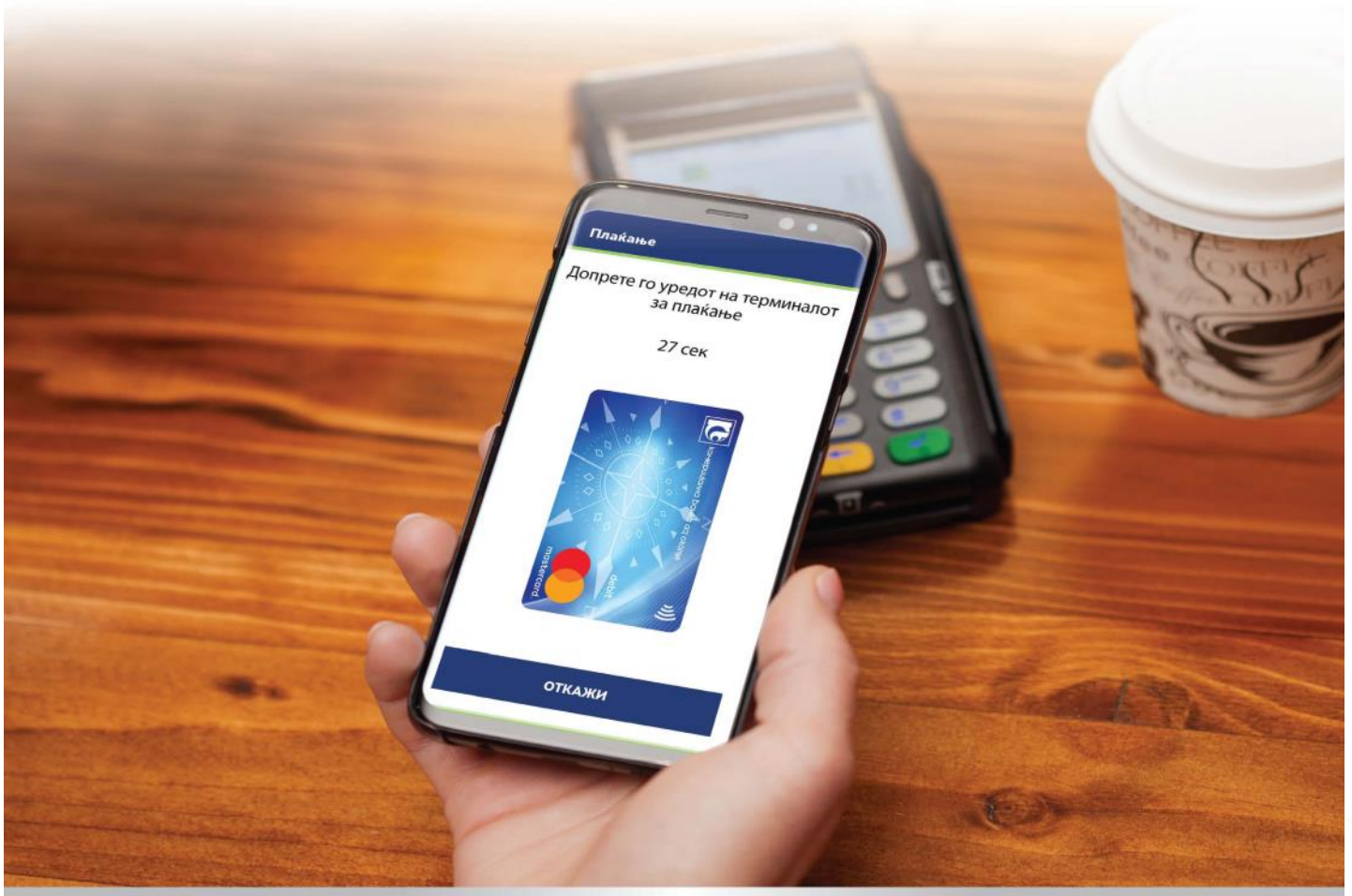
МЕСЕЧЕН СТАТИСТИЧКИ БИЛТЕН

КОМЕРЦИЈАЛЕН ОГЛАС



КомРау апликација на Комерцијална банка

ТВОЈОТ МОБИЛЕН ПАРИЧНИК



комерцијална Банка
ад скопје



Со новата апликација на **Комерцијална банка** повеќе не мора да носиш паричник со себе. Сега со **KomPay** можеш едноставно и сигурно да плаќаш со твојот мобилен телефон. Симни ја бесплатно од Google Play и искористи го промотивниот период за бесплатна дигитализација на две **Mastercard®** картички. Апликацијата е достапна за мобилни телефони со најмалку Android™ 4.4 и NFC технологија. За повеќе информации посети ја нашата веб-страница или некоја од нашите филијали.

Android е заштитен знак на Google LLC.

www.kb.com.mk
контакт центар: (02) 3 296 800



МАКЕДОНСКА БЕРЗА
MACEDONIAN STOCK EXCHANGE